

UBND TỈNH TÂY NINH
SỞ THÔNG TIN VÀ TRUYỀN THÔNG

CỘNG HOÀ XÃ HỘI CHỦ NGHĨA VIỆT NAM
Độc lập - Tự do - Hạnh phúc

Số: /STTTT-CNTTBCVT

Tây Ninh, ngày tháng 6 năm 2021

V/v đăng ký điểm kiểm dịch quét mã “QRCode”
khai báo y tế tại cơ quan, đơn vị trên địa bàn tỉnh
theo yêu cầu của Bộ Y tế

Kính gửi:

- Mặt trận Tổ quốc và các Tổ chức Chính trị, xã hội tỉnh;
- Các Sở, ban, ngành tỉnh;
- UBND các huyện, thị xã, thành phố;
- Đài Phát thanh và Truyền hình Tây Ninh;
- Báo Tây Ninh;
- Các Doanh nghiệp Bưu chính, viễn thông.

Căn cứ công văn số 3751/CV-BCĐ ngày 06 tháng 05 năm 2021 của Ban chỉ đạo quốc gia phòng chống dịch COVID-19 về việc: Đẩy mạnh khai báo y tế điện tử phục vụ phòng, chống dịch COVID-19 bằng mã QR, theo đó Ban chỉ đạo quốc gia phòng chống dịch COVID-19 đề nghị:

*“Các đơn vị, địa phương theo thẩm quyền quản lý sử dụng mã QRCode cho đơn vị mình tại địa chỉ <https://tokhaiyte.vn> (bao gồm các cơ quan, bệnh viện, trường học, công ty, đơn vị, siêu thị, khách sạn, cơ sở lưu trú, nhà hàng, quán ăn, quán cà phê, phương tiện vận chuyển công cộng... (gọi tắt là **Điểm kiểm dịch**) thực hiện việc in và dán hướng dẫn khai báo y tế bằng QR Code ở vị trí phù hợp tại đơn vị mình. Đồng thời thực hiện kiểm soát vào và ra cơ quan, đơn vị hằng ngày đối với khách đến và đi thông qua mã QR Code khi sử dụng một trong các phần mềm: Tờ khai y tế; NCOVI; Bluezone”.*

Công văn số 1658/UBND-KGVX ngày 28/5/2021 của UBND tỉnh Tây Ninh về việc tăng cường triển khai các hoạt động phòng, chống dịch COVID-19 trên địa bàn tỉnh, Sở Thông tin và Truyền thông kính đề nghị các cơ quan, đơn vị, các tổ chức chính trị, xã hội quan tâm chỉ đạo triển khai một số nội dung, cụ thể như sau:

1. Thực hiện và chỉ đạo các cơ quan, đơn vị trực thuộc thực hiện **“Đăng ký điểm kiểm dịch và mã QR cho cơ quan, đơn vị tại <https://tokhaiyte.vn>”** để kiểm soát vào và ra cơ quan, đơn vị hằng ngày đối với khách đến và đi thông qua mã

QR khi sử dụng một trong các phần mềm: Tờ khai y tế; NCOVI; Bluezone. Sau khi có mã QR của đơn vị, thực hiện:

+ Dán mã QR tại các vị trí ra vào; (In mã QR để nhìn kèm các chỉ dẫn đơn giản, dễ hiểu);

+ Đảm bảo mạng wifi, internet ổn định tại các điểm có mã QR để người dân kết nối internet và khai báo trực tuyến;

+ Cử người giám sát, hỗ trợ người cần sự trợ giúp việc thực hiện quét mã QR;

+ Theo dõi và quản trị thông tin khách vào ra trên trang quản trị, cung cấp danh sách cho lãnh đạo đơn vị khi có yêu cầu. ***Cán bộ theo dõi thường xuyên kiểm tra hệ thống để kịp thời phát hiện các khai báo có thông tin bất thường để báo cáo và xin ý kiến chỉ đạo người có thẩm quyền.***

2. Triển khai và phổ biến, hướng dẫn đến cán bộ, công chức, viên chức, người lao động, đoàn viên, Hội viên của tổ chức mình cài đặt ứng dụng Bluezone trên thiết bị di động; đồng thời, tuyên truyền và vận động người thân, bạn bè sử dụng điện thoại thông minh cài đặt ứng dụng Bluezone và có trách nhiệm, chủ động thực hiện khai báo y tế điện tử và xác nhận điểm đến và đi thông qua sử dụng ứng dụng Bluezone để quét mã “QR-Code”

3. Kính đề nghị các Sở, ngành liên quan:

a) Sở Giao thông vận tải: chỉ đạo các đơn vị kinh doanh vận tải hành khách đường bộ, các bến xe khách trên địa bàn tỉnh triển khai việc đăng ký điểm kiểm dịch, in và dán mã QR tại điểm kiểm dịch trên các phương tiện vận chuyển hành khách đường bộ. Yêu cầu chủ các phương tiện vận chuyển hành khách có trách nhiệm nhắc nhở hành khách thực hiện quét mã QR khai báo y tế khi lên/xuống xe để phục vụ công tác phòng chống, truy vết dịch COVID-19.

b) Sở Y tế chỉ đạo các bệnh viện, các Trung tâm y tế huyện, xã hướng dẫn/ thực hiện việc thiết lập điểm quét mã QR khai báo y tế tại các điểm chốt chặn và cách ly tập trung, các cơ sở trên địa bàn tỉnh.

c) Đài Phát thanh truyền hình tỉnh, Báo Tây Ninh, Cổng thông tin điện tử tỉnh, Cổng 1022 của tỉnh, thực hiện tuyên truyền rộng rãi việc đăng ký điểm kiểm dịch và quét mã QR khai báo y tế điện tử để người dân nắm bắt, cài đặt các ứng dụng Bluezone để thực hiện quét mã QR khi qua các điểm chốt; tuyên truyền việc đăng ký và dán mã QR tại điểm kiểm dịch trên các phương tiện giao thông vận tải, các cơ quan, đơn vị, nhà máy, khu công nghiệp, chợ truyền thống, các cơ sở lưu trú, nhà hàng, các điểm công cộng, ... phục vụ công tác phòng, chống, truy vết dịch COVID-19.

d) UBND các huyện, thị xã, thành phố chỉ đạo, hướng dẫn và theo dõi việc triển khai thực hiện đăng ký điểm kiểm dịch và quét mã QR khai báo y tế tại các cơ quan, đơn vị, nhà máy, khu công nghiệp, chợ truyền thống, các cơ sở lưu trú, nhà hàng, các điểm công cộng,... trên địa bàn; chỉ đạo công tác thông tin tuyên truyền về quét mã QR tại địa phương.

e) Các doanh nghiệp Bưu chính, viễn thông phối hợp với Sở Thông tin và Truyền thông, Sở Giao thông vận tải, Sở Y tế hỗ trợ, hướng dẫn các đơn vị (điểm cách ly tập trung, các điểm chốt chặn, khách hàng là các cơ quan, đơn vị, nhà máy, điểm công cộng, chủ nhà hàng, khách sạn, phương tiện vận chuyển...) thực hiện việc đăng ký và dán mã QR tại điểm kiểm dịch để phục vụ công tác khai báo y tế bằng quét mã QR. Đồng thời, tổ chức thực hiện nhấn tin tuyên truyền về việc quét mã QR đến các thuê bao di động trên địa bàn tỉnh.

(hướng dẫn sử dụng và cài đặt vui lòng truy cập vào địa chỉ: <https://sotttt.tayninh.gov.vn/huong-dan-cai-dat-ung-dung-phong-chong-dich-benh-covid-19>)

Sở Thông tin và Truyền thông đề nghị các đơn quan, đơn vị quan tâm, phối hợp và chỉ đạo thực hiện có hiệu quả.

Mọi thông tin cần hỗ trợ hướng dẫn đăng ký, cài đặt và sử dụng liên hệ:

Ông Nguyễn Trung Hiếu, PGĐ Sở, 0913955333.

Ông Đàm Hải Đăng, phụ trách kỹ thuật, 0869.221.603.

Trân trọng./.

Nơi nhận:

- Như trên;
- Thường trực Tỉnh uỷ (báo cáo);
- UBND tỉnh (báo cáo);
- Lưu: VP, P.CNTTBCVT, trung tâm.

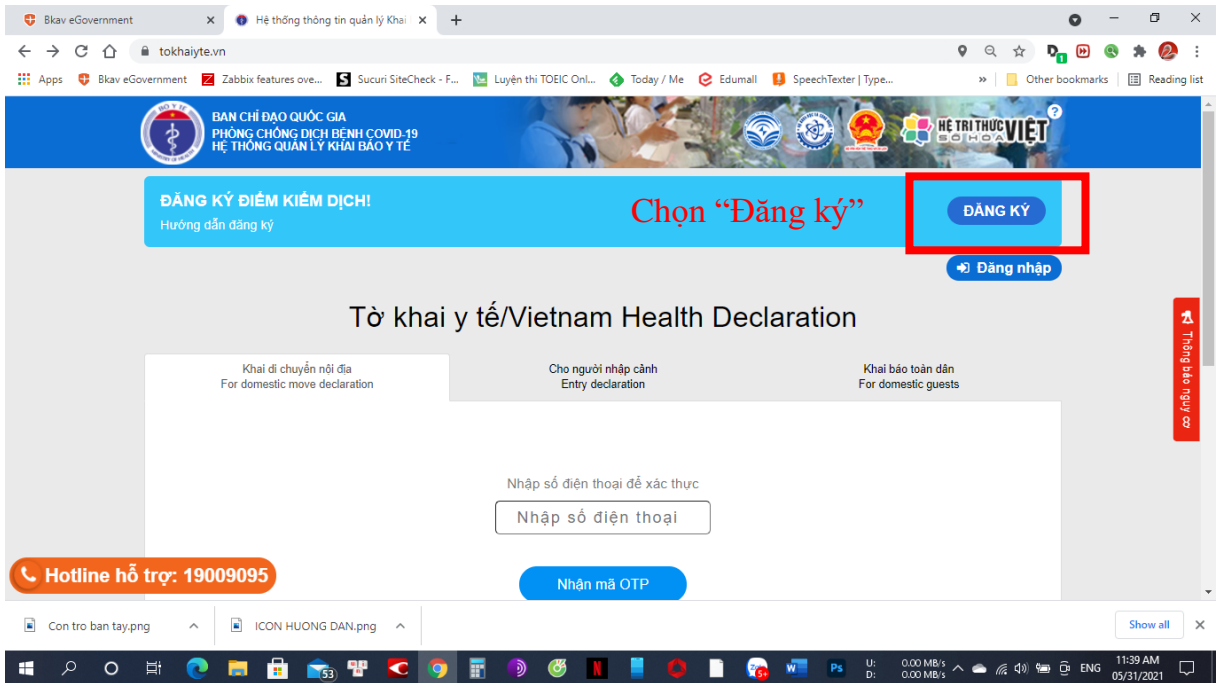
GIÁM ĐỐC

HƯỚNG DẪN THỰC HIỆN

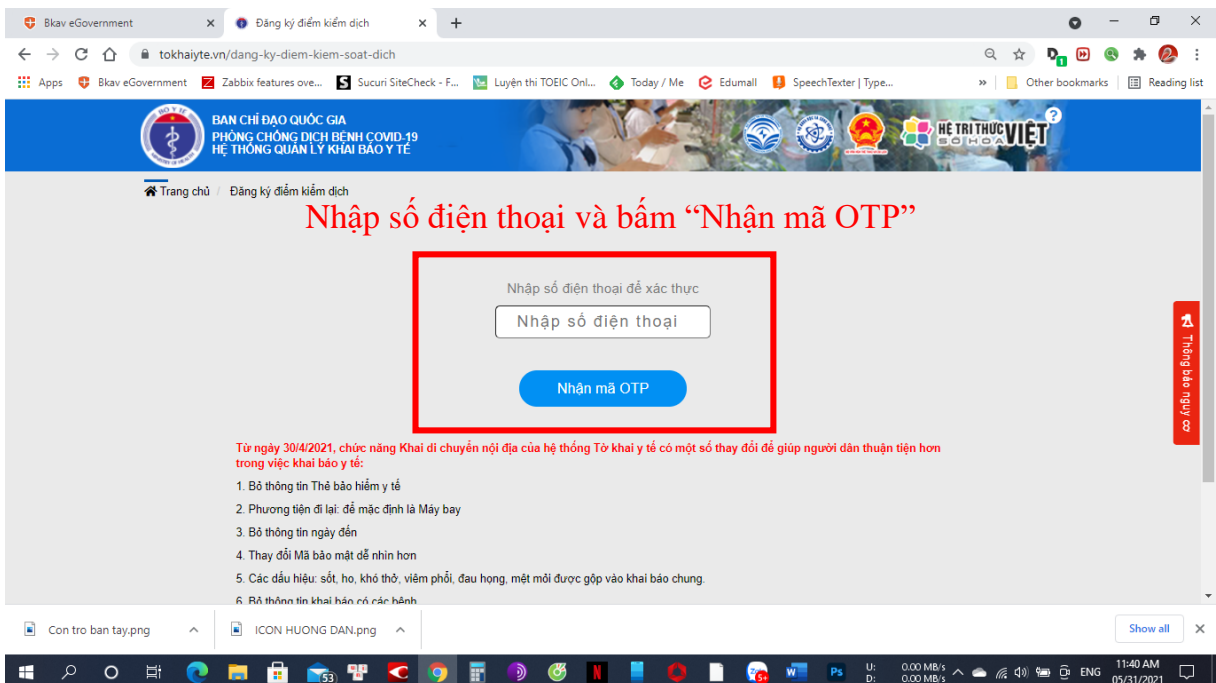
(Đính kèm theo Công văn số 847 /STTTT-CNTTBCVT ngày 01 tháng 6 năm 2021 của Sở Thông tin và Truyền thông)

1. Hướng dẫn “Đăng ký điểm kiểm dịch” cho cơ quan, tổ chức

Bước 1: Truy cập địa chỉ <https://tokhaiyte.vn>



Chọn “Đăng ký điểm kiểm dịch”



Nhập số điện thoại và bấm “Nhận mã OTP”

Sau khi đăng nhập điền các thông tin (Tên điểm kiểm soát dịch/Số điện thoại/Địa chỉ liên hệ yêu cầu phải chính xác....)

ĐĂNG KÝ ĐIỂM KIỂM DỊCH

Tên điểm kiểm dịch (*)

Loại điểm kiểm dịch (*)

Số điện thoại (*)

Tỉnh thành (*)

Quận huyện (*)

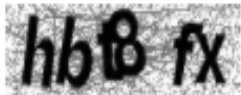
Phường xã (*)

Vị trí

Địa chỉ (*)

Giới thiệu

Mã bảo mật (*)



Lưu ý: Đề nghị cung cấp thông tin chính xác bao gồm tên điểm kiểm soát/ địa chỉ và Số điện thoại để Cơ quan nhà nước phối hợp rà soát kiểm tra thông tin.

Đăng ký

Bước 2: Hệ thống cung cấp cho đơn vị một Mã QR Code

Cài đặt VHD, Bluezone, Ncovi để quét QR Code



Sở Thông tin và Truyền thông
Tây Ninh



Địa chỉ: Số 6 Trần Quốc Toản, phường 2,
thành phố Tây Ninh, tỉnh Tây Ninh

Số điện thoại: 0913955333

Bước 3: Thực hiện dán Mã QR-Code ở vị trí dễ nhìn nhất để người dân thực hiện quét.

Mẫu Poster dán Quét mã QR CODE khai báo y tế điện tử



UBND TỈNH TÂY NINH
ĐƠN VỊ:.....

Để góp phần phòng chống dịch COVID-19 trân trọng đề nghị quý khách đến liên hệ công tác vui lòng mở ứng dụng **"Bluezone"**  hoặc **"NCOVI"**  chọn chức năng khai **"Khai báo y tế"**, sau đó chọn **"Quét mã Check-in"** để quét mã QR CODE dưới đây để khai báo y tế điện tử.

QUÉT QR CODE



HƯỚNG DẪN KẾT NỐI WIFI:
Quý khách mở ứng dụng chụp ảnh trên điện thoại và quét mã QR CODE bên cạnh để đăng nhập Wifi

HƯỚNG DẪN CÀI ĐẶT BLUEZONE


- Bước 1:** Vào kho ứng dụng
 
- Bước 2:** Gõ từ khóa "Bluezone" trong mục tìm kiếm
- Bước 3:** Chọn ứng dụng **Bluezone - Phát hiện tiếp xúc** (Cục tin học hóa, Bộ Thông tin và Truyền thông) rồi cài đặt
- Bước 4:** Mở ứng dụng và cho phép Bluezone truy cập các quyền cần thiết.

Hoặc quét mã QR CODE dưới đây để cài đặt Bluezone

UBND TỈNH TÂY NINH
SỞ THÔNG TIN VÀ TRUYỀN THÔNG

Để góp phần phòng chống dịch COVID-19 trân trọng đề nghị quý khách đến liên hệ công tác vui lòng mở ứng dụng **"Bluezone"**  hoặc **"NCOVI"**  chọn chức năng khai **"Khai báo y tế"**, sau đó chọn **"Quét mã Check-in"** để quét mã QR CODE dưới đây để khai báo y tế điện tử.



QUÉT QR CODE



HƯỚNG DẪN KẾT NỐI WIFI:
Quý khách mở ứng dụng chụp ảnh trên điện thoại và quét mã QR CODE bên cạnh để đăng nhập Wifi



HƯỚNG DẪN CÀI ĐẶT BLUEZONE

- Bước 1:** Vào kho ứng dụng
 
- Bước 2:** Gõ từ khóa "Bluezone" trong mục tìm kiếm
- Bước 3:** Chọn ứng dụng **Bluezone - Phát hiện tiếp xúc** (Cục tin học hóa, Bộ Thông tin và Truyền thông) rồi cài đặt
- Bước 4:** Mở ứng dụng và cho phép Bluezone truy cập các quyền cần thiết.

Hoặc quét mã QR CODE dưới đây để cài đặt Bluezone

2. Hướng dẫn xác nhận điểm đến và đi tại nơi đăng ký kiểm dịch bằng ứng dụng Bluezone cho các tổ chức, đơn vị và người dân đến liên hệ công tác tại cơ quan, đơn vị...

Ví dụ: Sở Thông và Truyền thông Tây Ninh đã tiến hành đăng ký điểm kiểm dịch và được Hệ thống Quản lý khai báo y tế - Ban Chỉ đạo quốc gia phòng chống dịch bệnh Covid-19 cấp mã "QRCode":



Sở Thông tin và Truyền thông Tây Ninh

📍 Địa chỉ: Số 6 Trần Quốc Toản, phường 2,
thành phố Tây Ninh, tỉnh Tây Ninh

☎ Số điện thoại: 0913955333


Các cán bộ, công chức, viên chức, người dân, doanh nghiệp khi đến liên hệ công tác tại Sở Thông tin và Truyền thông vui lòng thực hiện chức năng quét mã “QRCode” thực hiện việc khai báo.

Bước 1: Cán bộ, công chức, viên chức, người dân, doanh nghiệp cần thực hiện việc cài đặt ứng dụng “Bluezone” trên CH Play/AppStore vào điện thoại thông minh.

Bước 2: Khai báo y tế trước khi quét mã “QRCode” để xác nhận điễm đến và đi tại nơi đăng ký điễm kiểm dịch.

Bước 3: Thực hiện quét mã “QRCode” trên ứng dụng “Bluezone” thực hiện như sau:

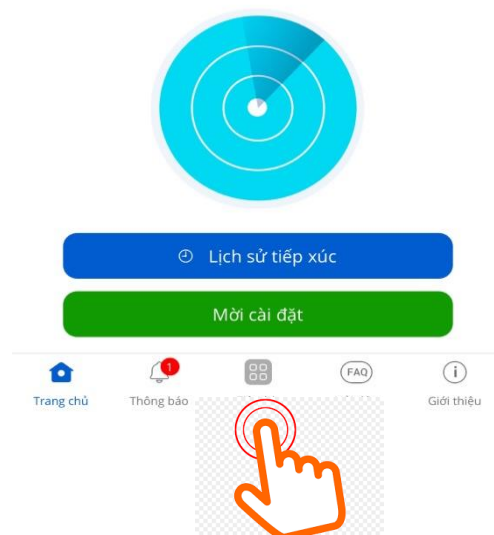
- Trên màn hình thiết bị di động đã cài ứng dụng “Bluezone” chọn biểu tượng có tên Bluezone



- Khi ứng dụng Bluezone đã khởi động tiến hành nhấn nút tiện ích



Chưa ghi nhận người dùng Bluezone nhiễm hoặc nghi nhiễm Covid-19 ở gần bạn !









- Cuối cùng nhấn vào biểu tượng “Khai báo y tế” và gửi thông tin theo yêu cầu, sau đó chọn “Quét mã check-in” để tiến hành quét mã QR Code hướng camera điện thoại vào Mã QR CODE được dán tại các đơn vị.



Điều gì phải, thì cố làm cho kỹ được, dù là việc nhỏ. Điều gì trái, thì hết sức tránh, dù là một điều trái nhỏ.

Bác Hồ

-  Khai báo y tế
-  Khai báo di chuyển nội địa
-  Quét mã check-in
-  Lịch
-  Gửi phản ánh
-  Xem thêm

OK